


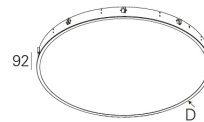
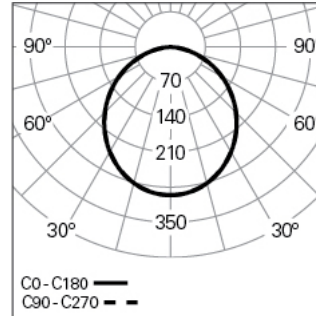
## ROFY 85 /E D1150 LIGHT+ HF K3 840 R HO

ÉCLAIRAGE ARCHITECTURAL

90621L115ER3000



### Distribution de la lumière



### DESCRIPTION DU PRODUIT

**Zones d'Application:** Bureaux, Hôtels et habitation, Zones publiques, Secteur de ventes, Éducation, Santé et Bien-être (milieu médical et centres de soin)

**Type d'Application:** Encastré

**Appareillage Inclus:** Oui

**Appareillage:** Driver LED 220-240VAC-50/60Hz

### ROFY 85 /E D1150 LIGHT+ HF K3 840 R HO

#### CARACTÉRISTIQUES

**Type de Luminaire:** Luminaire circulaire

**Module d'Éclairage:** Individuel

**Classe de Protection:** I

**Indice de Protection (IP):** 20

**Index de Protection contre les Chocs Mécaniques (IK):** 4

**Plage de Températures Ambiantes (°C):** ]5, 25[

**Système de Fixation:** Brancards

**Épaisseur du Plafond (mm):** 1-25

**Garantie (années):** 5

**Entre du Câble d'Alimentation:** Arrière

#### MATÉRIAUX

**Matériaux du Corps:** Tôle d'acier

**Matériaux du Cadre:** Profilé en aluminium extrudé

**Finition:** Poudre époxy

**Couleur:** Rusty chain (R)

**Résistance au Fil Incandescent (°C):** 650

#### CACHE OPTIQUE

**Système Optique:** LIGHT+ - Diffuseur opale

**Distribution de la Lumière:** Direct

**Angle d'Ouverture (°):** 106

### DONNÉES TECHNIQUES

**Source Lumineuse:** LED

**Puissance du Luminaire (W):** 107

**Tension du Driver:** 220-240V-50/60Hz

**Facteur de Puissance (λ):** 0,98

**Flux Lumineux du Luminaire (lm):** 15835

**Efficacité Lumineuse (lm/W):** 148

**Unité de Secours:** 3

**Unified Glare Rating (UGR):** <22

**Durée de Vie Moyenne du LED:** 80.000h @ L90, B10, Ta 25°C

**CCT - Température de Couleur (K):** 4000

**Indice de Rendu des Couleurs (IRC):** >80

**Tolérance de la Couleur (MacAdam step):** <3

**La Source Lumineuse contenue dans ce Produit est de la Classe Énergétique:** B

**Plage de Tension Directe du Module LED (VF):** 199,2 + 123,2

**Gradation de l'Alimentation:** ON/OFF

**Nombre Maximale de Luminaire par Circuit Magnétique B16:** <8

**Courant d'Appel (A):** 40

**Durée de l'Impulsion (μs):** 173

#### DIMENSIONS

**H - Hauteur (mm):** 85

**D - Diamètre (mm):** 1150

**D - Dimension d'Encastrement (mm):** 1127-1136

**H - Hauteur d'Encastrement (mm):** 115

#### NOTES

- Ce produit ne peut pas être installé au mur.