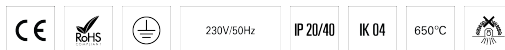

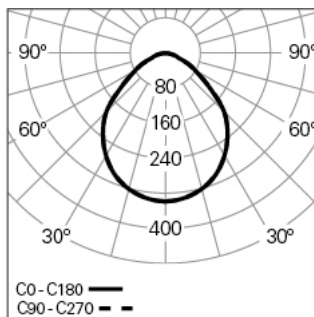


**ROFY 85 /E D0900 GCONTROL+ HF 830 N HO****90622L900EN0300**

ÉCLAIRAGE ARCHITECTURAL

**Distribution de la lumière****DESCRIPTION DU PRODUIT**

**Zones d'Application:** Bureaux, Hôtels et habitation, Zones publiques, Secteur de ventes, Éducation, Santé et Bien-être (milieu médical et centres de soin)

**Type d'Application:** Encastré

**Appareillage Inclus:** Oui

**Appareillage:** Driver LED 220-240VAC-50/60Hz

**ROFY 85 /E D0900 GCONTROL+ HF 830 N HO****CARACTÉRISTIQUES**

**Type de Luminaire:** Luminaire circulaire

**Module d'Éclairage:** Individuel

**Classe de Protection:** I

**Indice de Protection (IP):** 20

**Index de Protection contre les Chocs Mécaniques (IK):** 4

**Plage de Températures Ambiantes (°C):** ]-5, 25[

**Système de Fixation:** Brancards

**Épaisseur du Plafond (mm):** 1-25

**Garantie (années):** 5

**Entre du Câble d'Alimentation:** Arrière

**MATÉRIAUX**

**Matériaux du Corps:** Tôle d'acier

**Matériaux du Cadre:** Profilé en aluminium extrudé

**Finition:** Poudre époxy

**Couleur:** Jungle (N)

**Résistance au Fil Incandescent (°C):** 650

**CACHE OPTIQUE**

**Système Optique:** gCONTROL+ - Diffuseur microprismatique

**Distribution de la Lumière:** Direct

**Angle d'Ouverture (°):** 96

**DONNÉES TECHNIQUES**

**Source Lumineuse:** LED

**Puissance du Luminaire (W):** 65

**Tension du Driver:** 220-240V-50/60Hz

**Facteur de Puissance (λ):** 0,98

**Flux Lumineux du Luminaire (lm):** 7860

**Efficacité Lumineuse (lm/W):** 121

**Unified Glare Rating (UGR):** <19

**Durée de Vie Moyenne du LED:** 80.000h @ L90, B10, Ta 25°C

**CCT - Température de Couleur (K):** 3000

**Indice de Rendu des Couleurs (IRC):** >80

**Tolérance de la Couleur (MacAdam step):** <3

**La Source Lumineuse contenue dans ce Produit est de la Classe Énergétique:** B

**Plage de Tension Directe du Module LED (VF):** 199,2

**Gradation de l'Alimentation:** ON/OFF

**Système Central de Batteries (VDC):** 176-280

**Nombre Maximale de Luminaire par Circuit Magnétique B16:** <18

**Courant d'Appel (A):** 40

**Durée de l'Impulsion (μs):** 173

**DIMENSIONS**

**H - Hauteur (mm):** 85

**D - Diamètre (mm):** 900

**D - Dimension d'Encastrement (mm):** 877-886

**H - Hauteur d'Encastrement (mm):** 115

**NOTES**

- Ce produit ne peut pas être installé au mur.