


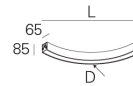
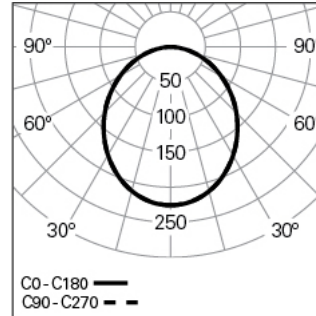
CONCEPT S 65 90° D1250 LIGHT+ DALI 840 5

ÉCLAIRAGE ARCHITECTURAL

90783L006H50000



Distribution de la lumière



L=884mm

DESCRIPTION DU PRODUIT

Zones d'Application: Architectural, Bureaux, Hôtels et habitation, Zones publiques, Secteur de ventes, Art et Culture, Éducation, Santé et Bien-être (milieu médical et centres de soin)

Type d'Application: Saillie, Suspendu

Appareillage Incluse: Oui

Appareillage: Driver LED 220-240VAC-50/60Hz

CONCEPT S 65 90° D1250 LIGHT+ DALI 840 5

CARACTÉRISTIQUES

Type de Luminaire: Luminaire courbé 1/4 90°

Module d'Éclairage: Individual, Início (SRT), Intermédio (MID), Fim (END)

Classe de Protection: I

Indice de Protection (IP): 20

Plage de Températures Ambiantes (°C):]-5, 25[

Garantie (années): 5

Entre du Câble d'Alimentation: Arrière

MATÉRIAUX

Matériaux du Corps: Profilé en aluminium extrudé

Finition: Poudre époxy

Couleur: Old Rose (5)

Résistance au Fil Incandescent (°C): 650

CACHE OPTIQUE

Système Optique: LIGHT+ - Diffuseur opale

Distribution de la Lumière: Direct

Angle d'Ouverture (°): 110

DONNÉES TECHNIQUES

Source Lumineuse: LED

Puissance du Luminaire (W): 18

Tension du Driver: 220-240V-50/60Hz

Facteur de Puissance (λ): 0,89

Flux Lumineux du Luminaire (lm): 1666

Efficacité Lumineuse (lm/W): 93

United Glare Rating (UGR): <31

Durée de Vie Moyenne du LED: 80.000h @ L80, B10, Ta 25°C

CCT - Température de Couleur (K): 4000

Indice de Rendu des Couleurs (IRC): >80

Tolérance de la Couleur (MacAdam step): <3

La Source Lumineuse contenue dans ce Produit est de la Classe Énergétique: B

Plage de Tension Directe du Module LED (VF): 16,3

Gradation de l'Alimentation: DALI 2

Système Central de Batteries (VDC): 176-280

Nombre Maximale de Luminaire par Circuit Magnétique B16: <30

Courant d'Appel (A): 25

Durée de l'Impulsion (μs): 177

DIMENSIONS

L - Longueur (mm): 884

W - Largeur (mm): 65

H - Hauteur (mm): 85

D - Diamètre (mm): 1250

NOTES

- Pour compléter la ligne veuillez commander le kit début de ligne, le câblage traversant et le kit union séparément;
- Pour la version suspendue, veuillez commander le kit de suspension, le câble d'alimentation et la patère de suspension séparément;
- Les dimensions n'incluent pas les embouts. Veuillez ajouter 4 mm à la longueur pour compléter la ligne.