


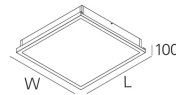
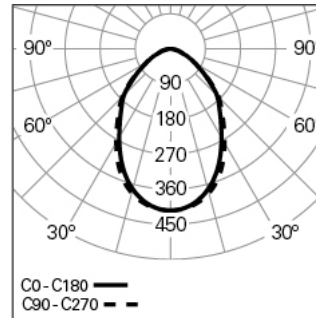
## BLED IP L60W60 DAM DALI 840 W HO

### ÉCLAIRAGE TERTIAIRE

90847L060HW0000



#### Distribution de la lumière



L=595mm

#### DESCRIPTION DU PRODUIT

**Zones d'Application:** Bureaux, Hôtels et habitation, Zones publiques, Secteur de ventes, Éducation, Santé et Bien-être (milieu médical et centres de soin)

**Type d'Application:** Encastré

**Appareillage Inclus:** Oui

**Appareillage:** Driver LED 220-240VAC-50/60Hz

#### BLED IP L60W60 DAM DALI 840 W HO

##### CARACTÉRISTIQUES

**Type de Luminaire:** Luminaire carré

**Module d'Éclairage:** Individuel

**Classe de Protection:** I

**Indice de Protection (IP):** 20/65

**Index de Protection contre les Chocs Mécaniques (IK):** 06

**Plage de Températures Ambiantes (°C):** ]-5, 25[

**Garantie (années):** 5

**Entre du Câble d'Alimentation:** Arrière

##### MATÉRIAUX

**Matériaux du Corps:** Tôle d'acier

**Matériaux du Cadre:** Tôle d'acier

**Finition:** Poudre époxy

**Couleur:** Blanc (W)

**Résistance au Fil Incandescent (°C):** 650

##### CACHE OPTIQUE

**Système Optique:** DAM - Diffuseur microprismatique

**Distribution de la Lumière:** Direct

**Angle d'Ouverture (°):** 80

#### DONNÉES TECHNIQUES

**Source Lumineuse:** LED

**Puissance du Luminaire (W):** 44

**Tension du Driver:** 220-240V-50/60Hz

**Facteur de Puissance (λ):** 0,94

**Flux Lumineux du Luminaire (lm):** 5683

**Efficacité Lumineuse (lm/W):** 129

**Unified Glare Rating (UGR):** <19

**Durée de Vie Moyenne du LED:** 80.000h @ L90, B10, Ta 25°C

**CCT - Température de Couleur (K):** 4000

**Indice de Rendu des Couleurs (IRC):** >80

**Tolérance de la Couleur (MacAdam step):** <3

**La Source Lumineuse contenue dans ce Produit est de la Classe Énergétique: C**

**Plage de Tension Directe du Module LED (VF):** 32,7

**Gradation de l'Alimentation:** DALI 2

**Système Central de Batteries (VDC):** 176-280

**Nombre Maximale de Luminaire par Circuit Magnétique B16:** <25

**Courant d'Appel (A):** 37

**Durée de l'Impulsion (μs):** 147

#### DIMENSIONS

**L - Longueur (mm):** 595

**W - Largeur (mm):** 595

**H - Hauteur (mm):** 100