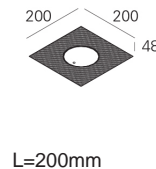
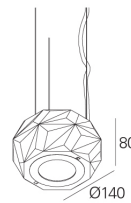
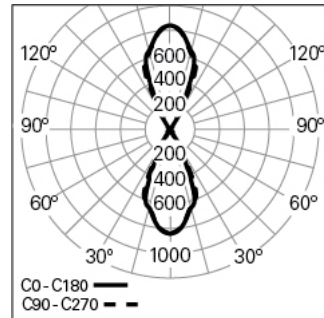


**6TH ELEMENT D/I D140 930 R 50°/50°**  
**CAIXA ENCASTRAR T12 Q200 26W 09-52V 500MA DALI W**  
 ILUMINAÇÃO ARQUITETURAL

**90280L0160R0B50**  
**971822W**



**Distribuição de luz**



**DESCRIÇÃO DO PRODUTO**

**Áreas de Aplicação:** Escritórios, Hotéis e habitação, Espaços públicos, Retailo, Educação, Saúde e bem-estar

**Tipo de Aplicação:** Suspensa

**Fonte de Alimentação Incluída:** Sim

**Fonte de Alimentação:** Driver LED 220-240VAC-50/60Hz

**6TH ELEMENT D/I D140 930 R 50°/50°**

**CARACTERÍSTICAS**

**Tipologia da Luminária:** Downlight redondo

**Módulo da Luminária:** Individual

**Classe de Isolamento:** III

**Índice de Proteção (IP):** 40

**Temperatura Ambiente de Funcionamento (°C):** ]-5, 25[

**Garantia (anos):** 5

**Ponto de Entrada do Cabo de Alimentação:** Atrás

**MATERIAIS**

**Material do Corpo:** Alumínio injetado

**Acabamento:** Revestido a epóxi-poliéster

**Cor:** Rusty chain (R)

**Resistência ao Fio Incandescente (°C):** 650

**SISTEMA ÓTICO**

**Sistema Ótico:** Lente

**Distribuição de Luz:** Direta / Indireta

**Feixe de Luz (°):** 51/51

**DADOS TÉCNICOS**

**Fonte de Luz:** LED

**Potência Total (W):** 17

**Fator de Potência (λ):** 1

**Fluxo Luminoso da Luminária (lm):** 2129

**Eficácia da Luminária (lm/W):** 125

**Unified Glare Rating (UGR):** <16

**Vida Útil Média do LED:** 50.000h @ L80, B10, Ta 25°C

**CCT - Temperatura de Cor (K):** 3000

**Índice de Restituição de Cor (CRI):** >90

**Tolerância Cromática (MacAdam step):** <3

**A Fonte de Luz contida neste Produto é da Classe Energética: E**

**Forward Voltage Range Módulo LED (VF):** 34,4

**Corrente da Luminária (mA):** 500

**DIMENSÕES**

**H - Altura (mm):** 80

**D - Diâmetro (mm):** 140

**CAIXA ENCASTRAR T12 Q200 26W 09-52V 500MA DALI W**

**CARACTERÍSTICAS**

**Classe de Isolamento:** II

**Índice de Proteção (IP):** 20

**Temperatura Ambiente de Funcionamento (°C):** ]-5, 25[

**Garantia (anos):** 5

**MATERIAIS**

**Cor:** Branco (W)

**DADOS TÉCNICOS**

**Potência Total (W):** 26

**Tensão de Rede:** 220-240V-50/60Hz

**6TH ELEMENT D/I D140 930 R 50°/50°  
CAIXA ENCASTRAR T12 Q200 26W 09-52V 500MA DALI W**

**90280L0160R0B50  
971822W**

ILUMINAÇÃO ARQUITETURAL

---

**Dimming da Fonte de Alimentação:** DALI 2

**Número de Luminárias em Magnetic Circuit Braker B16:** <38

**Corrente de Irrupção (A):** 30

**Duração de Impulso (µs):** 100

### **DIMENSÕES**

**L - Comprimento (mm):** 200

**W - Largura (mm):** 200

**H - Altura (mm):** 48

**D - Dimensões de Encastre (mm):** 135x135

**H - Altura de Encastre (mm):** 48

### **NOTAS**

- Para completar o produto é necessário encomendar suspensão e cabo de alimentação em separado.