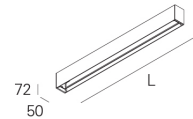
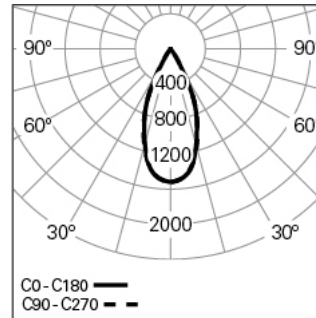
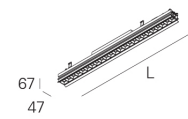


REBA 50 BOPTICS EXT L2579 W
REBA 50 BOPTICS INT L2552 SYM BOPTICS HF K3 830 W LO
 SISTEMAS E PERFIS DE ALUMÍNIO

90737L0080W0000
90739L008EW3300

**Distribuição de luz**

L=2567mm



L=2547mm

DESCRIÇÃO DO PRODUTO

Áreas de Aplicação: Escritórios, Hotéis e habitação, Espaços públicos, Retailho, Educação, Saúde e bem-estar

Tipo de Aplicação: Saliente, Suspensa

Fonte de Alimentação Incluída: Sim

Fonte de Alimentação: Driver LED 220-240VAC-50/60Hz

REBA 50 BOPTICS EXT L2579 W**CARACTERÍSTICAS**

Tipologia da Luminária: Luminária linear

Módulo da Luminária: Individual

Ponto de Entrada do Cabo de Alimentação: Atrás

MATERIAIS

Material do Corpo: Perfil de alumínio extrudido

Acabamento: Revestido a epóxi-poliéster

Cor: Branco (W)

DIMENSÕES

L - Comprimento (mm): 2567

W - Largura (mm): 50

H - Altura (mm): 71.7

REBA 50 BOPTICS INT L2552 SYM BOPTICS HF K3 830 W LO**CARACTERÍSTICAS**

Tipologia da Luminária: Luminária linear

Módulo da Luminária: Individual

Classe de Isolamento: I

Índice de Proteção (IP): 40

Temperatura Ambiente de Funcionamento (°C):]5, 25[

Garantia (anos): 5

Material do Corpo: Perfil de alumínio extrudido

Acabamento: Revestido a epóxi-poliéster

MATERIAIS

Cor: Branco (W)

Resistência ao Fio Incandescente (°C): 650

SISTEMA ÓTICO

Sistema Ótico: bOPTICS - Refletor simétrico

Distribuição de Luz: Direta

Feixe de Luz (°): 45

DADOS TÉCNICOS

Fonte de Luz: LED

Potência Total (W): 30

Tensão de Rede: 220-240V-50/60Hz

Fator de Potência (λ): 0,96

Fluxo Luminoso da Luminária (lm): 3899

Eficácia da Luminária (lm/W): 130

Kit de Emergência: 3

Unified Glare Rating (UGR): <10

Vida Útil Média do LED: 80.000h @ L90, B10, Ta 25°C

CCT - Temperatura de Cor (K): 3000

Segurança fotobiológica de acordo com IEC 62471: Não Disponível

Índice de Restituição de Cor (CRI): >80

Tolerância Cromática (MacAdam step): <3

Forward Voltage Range Módulo LED (VF): 32,6

Dimming da Fonte de Alimentação: ON/OFF

Número de Luminárias em Magnetic Circuit Braker B16: <62

Corrente de Irrupção (A): 20

REBA 50 BOPTICS EXT L2579 W
REBA 50 BOPTICS INT L2552 SYM BOPTICS HF K3 830 W LO

90737L0080W0000
90739L008EW3300

SISTEMAS E PERFIS DE ALUMÍNIO

Duração de Impulso (μ s): 161

DIMENSÕES

L - Comprimento (mm): 2547

W - Largura (mm): 46.5

H - Altura (mm): 66.5

NOTAS

- Para versão suspensa é necessário encomendar suspensão, cabo e caixa de alimentação em separado.