
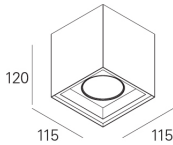
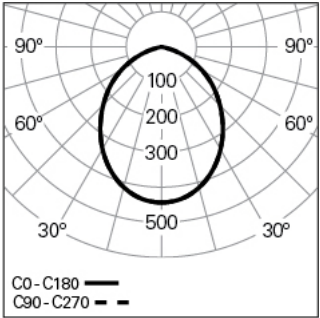


HOLI SQ /C MINI Q115 LIGHT+ HF 840 W/W
ILUMINAÇÃO ARQUITETURAL

90269L006EW00W0



Distribuição de luz



L=115mm

DESCRIÇÃO DO PRODUTO

Áreas de Aplicação: Escritórios, Hotéis e habitação, Espaços públicos, Retalho, Educação, Saúde e bem-estar
Tipo de Aplicação: Saliente
Fonte de Alimentação Incluída: Sim
Fonte de Alimentação: Driver LED 220-240VAC-50/60Hz

HOLI SQ /C MINI Q115 LIGHT+ HF 840 W/W

CARACTERÍSTICAS

Tipologia da Luminária: Downlight quadrado
Módulo da Luminária: Individual
Classe de Isolamento: I
Índice de Proteção (IP): 40
Temperatura Ambiente de Funcionamento (°C):]-5, 25[
Garantia (anos): 5
Ponto de Entrada do Cabo de Alimentação: Atrás

MATERIAIS

Material do Corpo: Chapa de aço
Material do Aro: Chapa de aço
Acabamento: Revestido a epóxi-poliéster
Cor: Branco (W)
Resistência ao Fio Incandescente (°C): 650

SISTEMA ÓTICO

Sistema Ótico: LIGHT+ - Difusor opalino
Distribuição de Luz: Direta
Feixe de Luz (°): 94

DADOS TÉCNICOS

Fonte de Luz: LED
Potência Total (W): 8
Tensão de Rede: 220-240V-50/60Hz
Fator de Potência (λ): 0,78
Fluxo Luminoso da Luminária (lm): 930
Eficácia da Luminária (lm/W): 116
Unified Glare Rating (UGR): <22
Vida Útil Média do LED: 72.000h @ L70, B10, Ta 25°C
CCT - Temperatura de Cor (K): 4000
Índice de Restituição de Cor (CRI): >80
Tolerância Cromática (MacAdam step): <3
A Fonte de Luz contida neste Produto é da Classe Energética: D
Forward Voltage Range Módulo LED (VF): 33
Dimming da Fonte de Alimentação: ON/OFF
Sistema Central de Baterias (VDC): 176-280
Número de Luminárias em Magnetic Circuit Braker B16: <30
Corrente de Irrupção (A): 15
Duração de Impulso (μ s): 100

DIMENSÕES

L - Comprimento (mm): 115
W - Largura (mm): 115
H - Altura (mm): 120
Peso Líquido (kg): 1