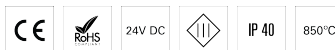


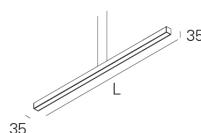
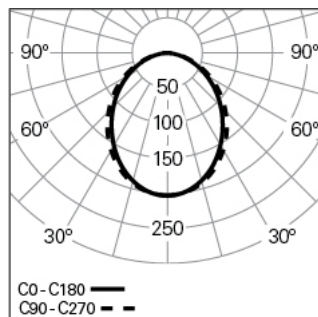
OREO LINEA DOWN L1014 BLINE 940 R

ILUMINAÇÃO ARQUITETURAL

90420L1010R0000



Distribuição de luz



L=1014mm

DESCRIÇÃO DO PRODUTO

Áreas de Aplicação: Escritórios, Hotéis e habitação, Espaços públicos, Retalho, Educação, Saúde e bem-estar

Tipo de Aplicação: Suspensa

Fonte de Alimentação Incluída: Não

OREO LINEA DOWN L1014 BLINE 940 R

CARACTERÍSTICAS

Tipologia da Luminária: Luminária linear

Módulo da Luminária: Individual

Classe de Isolamento: III

Índice de Proteção (IP): 40

Temperatura Ambiente de Funcionamento (°C):]-5, 25[

Garantia (anos): 5

MATERIAIS

Material do Corpo: Perfil de alumínio extrudido

Acabamento: Revestido a epóxi-poliéster

Cor: Rusty chain (R)

Resistência ao Fio Incandescente (°C): 850

SISTEMA ÓTICO

Sistema Ótico: bLINE - Difusor opalino

Distribuição de Luz: Direta

Feixe de Luz (°): 18

DADOS TÉCNICOS

Fonte de Luz: LED

Potência Total (W): 11

Fator de Potência (λ): 1

Fluxo Luminoso da Luminária (lm): 637

Eficácia da Luminária (lm/W): 58

Unified Glare Rating (UGR): <22

Vida Útil Média do LED: 60.000h @ L80, B10, Ta 25°C

CCT - Temperatura de Cor (K): 4000

Segurança fotobiológica de acordo com IEC 62471: Não Disponível

Índice de Restituição de Cor (CRI): >90

Tolerância Cromática (MacAdam step): <3

A Fonte de Luz contida neste Produto é da Classe Energética: F

Forward Voltage Range Módulo LED (VF): 24V DC

Corrente da Luminária (mA): 454

DIMENSÕES

L - Comprimento (mm): 1014

W - Largura (mm): 35

H - Altura (mm): 35

Peso Líquido (kg): 1.2

NOTAS

- Cabo de alimentação/suspensão com 1500 mm incluído;
- Para completar o produto é necessário encomendar caixa de alimentação em separado;
- Para versões Tunable White e RGB White o produto inclui obrigatoriamente cabo de alimentação transparente.