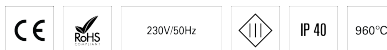


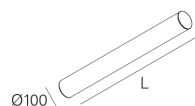
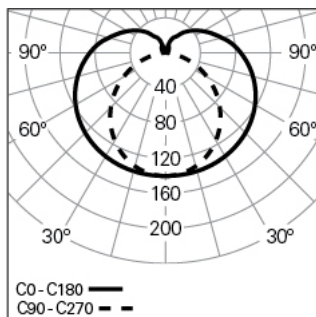
TALEA GLARE L2558 BLINE K3 840 W

LUMINÁRIAS TUBULARES

90428L1900W3000



Distribuição de luz



L=2558mm

DESCRIÇÃO DO PRODUTO

Áreas de Aplicação: Escritórios, Hotéis e habitação, Espaços públicos, Retalho, Educação, Saúde e bem-estar

Tipo de Aplicação: Saliente, Suspensa, Parede

Fonte de Alimentação Incluída: Não

TALEA GLARE L2558 BLINE K3 840 W

CARACTERÍSTICAS

Tipologia da Luminária: Luminária linear

Classe de Isolamento: III

Índice de Proteção (IP): 40

Temperatura Ambiente de Funcionamento (°C):]5, 25[

Garantia (anos): 5

Ponto de Entrada do Cabo de Alimentação: Atrás

Fluxo Luminoso da Luminária (lm): 5405

Eficácia da Luminária (lm/W): 150

Kit de Emergência: 3

Unified Glare Rating (UGR): <19

Vida Útil Média do LED: 80.000h @ L90, B10, Ta 25°C

CCT - Temperatura de Cor (K): 4000

Índice de Restituição de Cor (CRI): >80

Tolerância Cromática (MacAdam step): <3

Forward Voltage Range Módulo LED (VF): 33,1

Corrente da Luminária (mA): 1080

DIMENSÕES

L - Comprimento (mm): 2558

D - Diâmetro (mm): 100

Peso Líquido (kg): 7.3

MATERIAIS

Material do Corpo: Perfil de alumínio extrudido

Acabamento: Revestido a epóxi-poliéster

Cor: Branco (W)

Resistência ao Fio Incandescente (°C): 960

SISTEMA ÓTICO

Sistema Ótico: bLINE - Difusor opalino

Distribuição de Luz: Direta

Feixe de Luz (°): 183

DADOS TÉCNICOS

Fonte de Luz: LED

Potência Total (W): 36

Fator de Potência (λ): 1

NOTAS

• Para completar o produto é necessário encomendar suspensão, cabo e caixa de alimentação em separado.