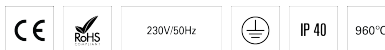


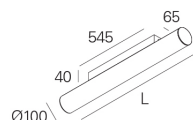
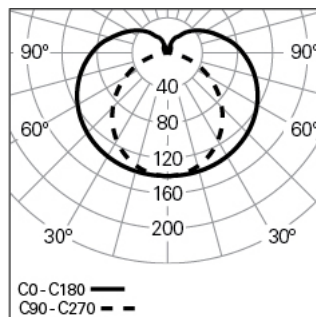
TALEA GLARE /C L2558 BLINE HF 840 B

90429L190EB0000

LUMINÁRIAS TUBULARES



Distribuição de luz



L=2558mm

DESCRIÇÃO DO PRODUTO

Áreas de Aplicação: Escritórios, Hotéis e habitação, Espaços públicos, Retalho, Educação, Saúde e bem-estar

Tipo de Aplicação: Saliente

Fonte de Alimentação Incluída: Sim

Fonte de Alimentação: Driver LED 220-240VAC-50/60Hz

TALEA GLARE /C L2558 BLINE HF 840 B

CARACTERÍSTICAS

Tipologia da Luminária: Luminária linear

Classe de Isolamento: I

Índice de Proteção (IP): 40

Temperatura Ambiente de Funcionamento (°C):]-5, 25[

Garantia (anos): 5

Ponto de Entrada do Cabo de Alimentação: Atrás

MATERIAIS

Material do Corpo: Perfil de alumínio extrudido

Acabamento: Revestido a epóxi-poliéster

Cor: Preto (B)

Resistência ao Fio Incandescente (°C): 960

SISTEMA ÓTICO

Sistema Ótico: bLINE - Difusor opalino

Distribuição de Luz: Direta

Feixe de Luz (°): 183

DADOS TÉCNICOS

Fonte de Luz: LED

Potência Total (W): 41

Tensão de Rede: 220-240V-50/60Hz

Fator de Potência (λ): 0,95

Fluxo Luminoso da Luminária (lm): 5405

Eficácia da Luminária (lm/W): 132

Unified Glare Rating (UGR): <19

Vida Útil Média do LED: 60.000h @ L90, B10, Ta 25°C

CCT - Temperatura de Cor (K): 4000

Índice de Restituição de Cor (CRI): >80

Tolerância Cromática (MacAdam step): <3

Forward Voltage Range Módulo LED (VF): 33,1

Dimming da Fonte de Alimentação: ON/OFF

Sistema Central de Baterias (VDC): 176-280

Número de Luminárias em Magnetic Circuit Braker B16: <25

Corrente de Irrupção (A): 24

Duração de Impulso (μ s): 194

DIMENSÕES

L - Comprimento (mm): 2558

H - Altura (mm): 140

D - Diâmetro (mm): 100

Peso Líquido (kg): 7.3