
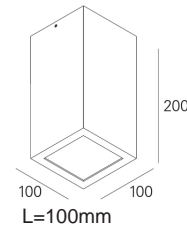
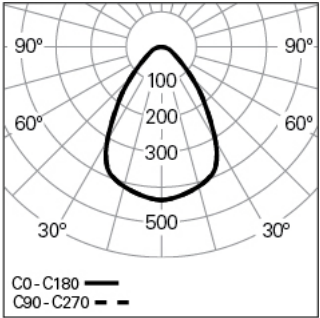


VEGA SQ Q100 PRISM+ DALI 930 W HO
ILUMINAÇÃO ARQUITETURAL

90446L015HW0300



Distribuição de luz



DESCRIÇÃO DO PRODUTO

Áreas de Aplicação: Escritórios, Hotéis e habitação, Espaços públicos, Retalho, Educação, Saúde e bem-estar
Tipo de Aplicação: Saliente, Suspensa
Fonte de Alimentação Incluída: Sim
Fonte de Alimentação: Driver LED 220-240VAC-50/60Hz

VEGA SQ Q100 PRISM+ DALI 930 W HO

CARACTERÍSTICAS

Tipologia da Luminária: Downlight quadrado
Classe de Isolamento: I
Índice de Proteção (IP): 40
Temperatura Ambiente de Funcionamento (°C):]-5, 25[
Garantia (anos): 5
Ponto de Entrada do Cabo de Alimentação: Atrás

MATERIAIS

Material do Corpo: Perfil de alumínio extrudido
Acabamento: Revestido a epóxi-poliéster
Cor: Branco (W)
Resistência ao Fio Incandescente (°C): 650

SISTEMA ÓTICO

Sistema Ótico: PRISM+ - Difusor microprismático
Distribuição de Luz: Direta
Feixe de Luz (°): 72

DADOS TÉCNICOS

Fonte de Luz: LED
Potência Total (W): 13

Tensão de Rede: 220-240V-50/60Hz
Fator de Potência (λ): 0,81
Fluxo Luminoso da Luminária (lm): 1103
Eficácia da Luminária (lm/W): 85
Unified Glare Rating (UGR): <19
Vida Útil Média do LED: 66.000h @ L90, B10, Ta 25°C
CCT - Temperatura de Cor (K): 3000
Índice de Restituição de Cor (CRI): >90
Tolerância Cromática (MacAdam step): <3
A Fonte de Luz contida neste Produto é da Classe Energética: E
Forward Voltage Range Módulo LED (VF): 33,6
Dimming da Fonte de Alimentação: DALI 2
Sistema Central de Baterias (VDC): 176-280
Número de Luminárias em Magnetic Circuit Braker B16: <38
Corrente de Irrupção (A): 30
Duração de Impulso (μ s): 100

DIMENSÕES

L - Comprimento (mm): 100
W - Largura (mm): 100
H - Altura (mm): 200
Peso Líquido (kg): 1.3

NOTAS

• Para versão suspensa é necessário encomendar caixa de alimentação em separado.