


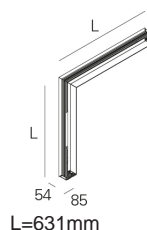
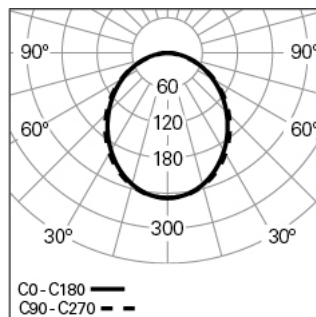
## REBA 50 /W INT IND VRT L631W631 BLINE DALI 840 HO

90518V004HW0000

SISTEMAS E PERFIS DE ALUMÍNIO



## Distribuição de luz



## DESCRIÇÃO DO PRODUTO

**Áreas de Aplicação:** Escritórios, Hotéis e habitação, Espaços públicos, Retalho, Educação, Saúde e bem-estar

**Tipo de Aplicação:** Parede

**Fonte de Alimentação Incluída:** Não

## REBA 50 /W INT IND VRT L631W631 BLINE DALI 840 HO

## CARACTERÍSTICAS

**Tipologia da Luminária:** Luminária linear

**Módulo da Luminária:** Canto vertical (VRT)

**Classe de Isolamento:** I

**Índice de Proteção (IP):** 40

**Temperatura Ambiente de Funcionamento (°C):** ]-5, 25[

**Garantia (anos):** 5

**Ponto de Entrada do Cabo de Alimentação:** Atrás

**Eficácia da Luminária (lm/W):** 108

**Segurança fotobiológica de acordo com IEC 62471:** Grupo de risco 0 - Isento (RG0)

**Vida Útil Média do LED [Indireta]:** 80.000h @ L90, B10, Ta 25°C

**CCT - Temperatura de Cor (K) [Indireta]:** 4000

**Índice de Restituição de Cor (CRI) [Indireta]:** >80

**Tolerância Cromática (MacAdam step) [Indireta]:** <3

**A Fonte de Luz contida neste Produto é da Classe Energética [Indireta]:** C

**Dimming da Fonte de Alimentação [Indireta]:** DALI 2

## DIMENSÕES

**L - Comprimento (mm):** 631

**W - Largura (mm):** 54

**H - Altura (mm):** 85

**Peso Líquido (kg):** 2.5

## MATERIAIS

**Material do Corpo:** Perfil de alumínio extrudido

**Acabamento:** Revestido a epóxi-poliéster

**Cor:** Branco (W)

**Resistência ao Fio Incandescente (°C):** 960

## SISTEMA ÓTICO

**Sistema Ótico:** bLINE - Difusor opalino

**Distribuição de Luz:** Indireta

## DADOS TÉCNICOS

**Potência Total (W):** 31

**Fator de Potência (λ):** 0,95

**Fluxo Luminoso da Luminária (lm):** 3362

## NOTAS

• Para completar o produto é necessário encomendar o perfil interior em separado.