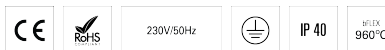



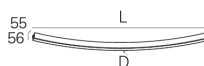
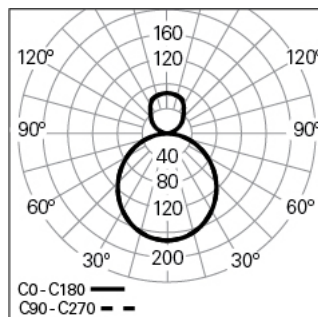
CONCEPT S 35 D/I 45° RIGHT D4000 DALI 830 0 MID/END

90548R011H00398

ILUMINAÇÃO ARQUITETURAL



Distribuição de luz



L=1531mm

DESCRIÇÃO DO PRODUTO

Áreas de Aplicação: Arquitetural, Escritórios, Hotéis e habitação, Espaços públicos, Retalho, Arte e Cultura, Educação, Saúde e bem-estar

Tipo de Aplicação: Suspensa

Fonte de Alimentação Incluída: Sim

Fonte de Alimentação: Driver LED 220-240VAC-50/60Hz

CONCEPT S 35 D/I 45° RIGHT D4000 DALI 830 0 MID/END

CARACTERÍSTICAS

Tipologia da Luminária: Luminária curva 1/8 45°

Módulo da Luminária: Intermédio / Fim (MID/END)

Orientação da Luminária: Right

Classe de Isolamento: I

Índice de Proteção (IP): 40

Temperatura Ambiente de Funcionamento (°C):]-5, 25[

Garantia (anos): 5

Ponto de Entrada do Cabo de Alimentação: Atrás

MATERIAIS

Material do Corpo: Perfil de alumínio extrudido

Acabamento: Revestido a epóxi-poliéster

Cor: Sahara (0)

Resistência ao Fio Incandescente (°C): 960

SISTEMA ÓTICO

Sistema Ótico: bFLEX - Difusor opalino

Distribuição de Luz: Direta / Indireta

Feixe de Luz (°): 111

DADOS TÉCNICOS

Fonte de Luz: LED

Potência Total (W): 61

Tensão de Rede: 220-240V-50/60Hz

Fator de Potência (λ): 0,98

Fluxo Luminoso da Luminária (lm): 5610

Eficácia da Luminária (lm/W): 92

Vida Útil Média do LED: 70.000h @ L90, B10, Ta 25°C

CCT - Temperatura de Cor (K): 3000

Índice de Restituição de Cor (CRI): >80

Tolerância Cromática (MacAdam step): <3

Forward Voltage Range Módulo LED (VF): 24V DC

Dimming da Fonte de Alimentação: DALI 2

Número de Luminárias em Magnetic Circuit Breaker B16: <30

DIMENSÕES

L - Comprimento (mm): 1531

W - Largura (mm): 55

H - Altura (mm): 56

D - Diâmetro (mm): 4000

Peso Líquido (kg): 4.5

NOTAS

- Para completar o produto individual é necessário encomendar difusor bFLEX, start kit, suspensão, cabo e caixa de alimentação em separado;
- Para completar a linha é necessário encomendar difusor bFLEX, start kit, kit de união, suspensão, cabo e caixa de alimentação em separado;
- Dimensões não incluem start kit. Adicione 26 mm ao comprimento para completar a linha;
- De forma a garantir uma total uniformidade de luz no teto, a instalação deverá ser feita a uma distância mínima de 500 mm;
- Para auxiliar na configuração do produto, por favor consulte CONFIGURATOR.INDELAGUEGROUP.COM;
- O nível de ruído é inferior a 20 dB, ficando abaixo do ruído médio de

CONCEPT S 35 D/I 45° RIGHT D4000 DALI 830 0 MID/END

90548R011H00398

ILUMINAÇÃO ARQUITETURAL

ambientes como bibliotecas e salas de leitura.