


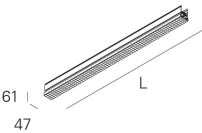
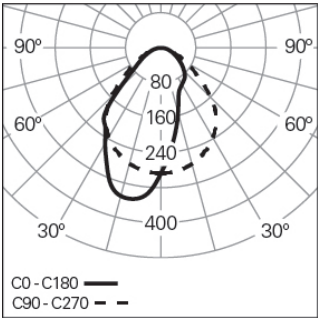
REBA 50 EVO INT L2244 ASYM HF K3 830

SISTEMAS E PERFIS DE ALUMÍNIO

90603L008EW3300



Distribuição de luz



L=2240mm

DESCRIÇÃO DO PRODUTO

Áreas de Aplicação: Escritórios, Hotéis e habitação, Espaços públicos, Retalho, Educação, Saúde e bem-estar
Tipo de Aplicação: Saliente, Suspensa
Fonte de Alimentação Incluída: Não

REBA 50 EVO INT L2244 ASYM HF K3 830

CARACTERÍSTICAS

Tipologia da Luminária: Luminária linear
Módulo da Luminária: Individual, Intermédio (MID), Início / Fim (SRT/END)
Classe de Isolamento: I
Índice de Proteção (IP): 40
Temperatura Ambiente de Funcionamento (°C):]5, 25[
Garantia (anos): 5
Ponto de Entrada do Cabo de Alimentação: Atrás

MATERIAIS

Material do Corpo: Perfil de alumínio extrudido
Acabamento: Revestido a epóxi-poliéster
Cor: Branco (W)
Resistência ao Fio Incandescente (°C): 850

SISTEMA ÓTICO

Sistema Ótico: ASYM - Difusor assimétrico
Distribuição de Luz: Direta
Feixe de Luz (°): 55

DADOS TÉCNICOS

Fonte de Luz: LED
Potência Total (W): 46

Tensão de Rede: 220-240V-50/60Hz
Fator de Potência (λ): 0,92
Fluxo Luminoso da Luminária (lm): 4108
Eficácia da Luminária (lm/W): 89
Kit de Emergência: 3
Unified Glare Rating (UGR): <22
Vida Útil Média do LED: 80.000h @ L90, B10, Ta 25°C
CCT - Temperatura de Cor (K): 3000
Índice de Restituição de Cor (CRI): >80
Tolerância Cromática (MacAdam step): <3
A Fonte de Luz contida neste Produto é da Classe Energética: C
Forward Voltage Range Módulo LED (VF): 32,7
Dimming da Fonte de Alimentação: ON/OFF
Número de Luminárias em Magnetic Circuit Braker B16: <34
Corrente de Irrupção (A): 23
Duração de Impulso (μ s): 176

DIMENSÕES

L - Comprimento (mm): 2240
W - Largura (mm): 47
H - Altura (mm): 64
Peso Líquido (kg): 3.52

NOTAS

- Para completar o produto é necessário encomendar o perfil interior em separado;
- Para versão suspensa é necessário encomendar suspensão, cabo e caixa de alimentação em separado.