


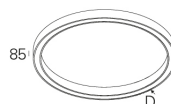
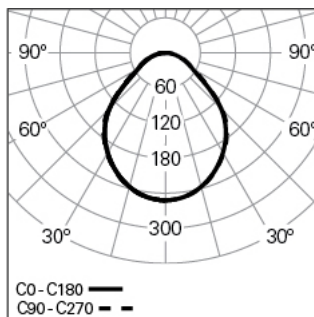
CONCEPT O 65 D1200 GCONTROL+ DALI K3 840 5

90625L120H53000

ILUMINAÇÃO ARQUITETURAL



Distribuição de luz



DESCRIÇÃO DO PRODUTO

Áreas de Aplicação: Arquitetural, Escritórios, Hotéis e habitação, Espaços públicos, Retalho, Arte e Cultura, Educação, Saúde e bem-estar

Tipo de Aplicação: Saliente, Suspensa, Parede

Fonte de Alimentação Incluída: Sim

Fonte de Alimentação: Driver LED 220-240VAC-50/60Hz

Potência Total (W): 81

Tensão de Rede: 220-240V-50/60Hz

Fator de Potência (λ): 0,98

Fluxo Luminoso da Luminária (lm): 7858

Eficácia da Luminária (lm/W): 97

Kit de Emergência: 3

Unified Glare Rating (UGR): <19

Vida Útil Média do LED: 80.000h @ L90, B10, Ta 25°C

CCT - Temperatura de Cor (K): 4000

Índice de Restituição de Cor (CRI): >80

Tolerância Cromática (MacAdam step): <3

Forward Voltage Range Módulo LED (VF): 2,7

Dimming da Fonte de Alimentação: DALI 2

Número de Luminárias em Magnetic Circuit Braker B16: <15

Corrente de Irrupção (A): 41

Duração de Impulso (μ s): 187

CONCEPT O 65 D1200 GCONTROL+ DALI K3 840 5

CARACTERÍSTICAS

Tipologia da Luminária: Luminária circular

Módulo da Luminária: Individual

Classe de Isolamento: I

Índice de Proteção (IP): 20

Temperatura Ambiente de Funcionamento (°C):]5, 25[

Garantia (anos): 5

Ponto de Entrada do Cabo de Alimentação: Atrás

MATERIAIS

Material do Corpo: Perfil de alumínio extrudido

Acabamento: Revestido a epóxi-poliéster

Cor: Old Rose (5)

Resistência ao Fio Incandescente (°C): 650

SISTEMA ÓTICO

Sistema Ótico: gCONTROL+ - Difusor micropismático

Distribuição de Luz: Direta

Feixe de Luz (°): 93

DADOS TÉCNICOS

Fonte de Luz: LED

DIMENSÕES

W - Largura (mm): 65

H - Altura (mm): 85

D - Diâmetro (mm): 1200

Peso Líquido (kg): 0.344

NOTAS

• Para versão suspensa é necessário encomendar suspensão, cabo e caixa de alimentação em separado.