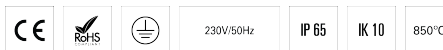


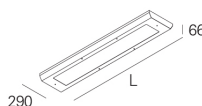
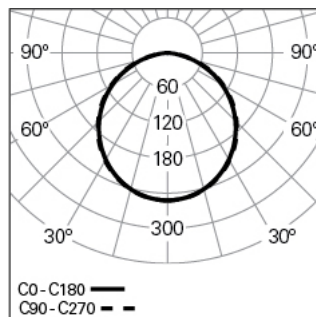
ZLP L1650W290 DOZ DALI 840 W

LUMINÁRIAS ANTI-VANDALISMO

906H2272JE40000



Distribuição de luz



L=1650mm

DESCRIÇÃO DO PRODUTO

Áreas de Aplicação: Escritórios, Hotéis e habitação, Espaços públicos, Retalho, Educação, Saúde e bem-estar

Tipo de Aplicação: Saliente

Fonte de Alimentação Incluída: Sim

Fonte de Alimentação: Driver LED 220-240VAC-50/60Hz

ZLP L1650W290 DOZ DALI 840 W

CARACTERÍSTICAS

Tipologia da Luminária: Luminária rectangular

Módulo da Luminária: Individual

Classe de Isolamento: I

Índice de Proteção (IP): 65

Índice de Proteção Mecânica (IK): 10

Temperatura Ambiente de Funcionamento (°C):]-5, 25[

Garantia (anos): 5

Ponto de Entrada do Cabo de Alimentação: Atrás

MATERIAIS

Material do Corpo: Chapa de aço

Material do Aro: Chapa de aço

Acabamento: Revestido a epóxi-poliéster

Cor: Branco (W)

Resistência ao Fio Incandescente (°C): 850

SISTEMA ÓTICO

Sistema Ótico: DOZ - Difusor opalino

Distribuição de Luz: Direta

Feixe de Luz (°): 110

DADOS TÉCNICOS

Fonte de Luz: LED

Potência Total (W): 46

Tensão de Rede: 220-240V-50/60Hz

Fator de Potência (λ): 0,97

Fluxo Luminoso da Luminária (lm): 5701

Eficácia da Luminária (lm/W): 124

Unified Glare Rating (UGR): <25

Vida Útil Média do LED: 72.000h @ L80, B10, Ta 25°C

CCT - Temperatura de Cor (K): 4000

Índice de Restituição de Cor (CRI): >80

Tolerância Cromática (MacAdam step): <3

A Fonte de Luz contida neste Produto é da Classe Energética: B

Forward Voltage Range Módulo LED (VF): 11,5

Dimming da Fonte de Alimentação: DALI 2

Número de Luminárias em Magnetic Circuit Braker B16: <21

Corrente de Irrupção (A): 29

Duração de Impulso (μ s): 155

DIMENSÕES

L - Comprimento (mm): 1650

W - Largura (mm): 290

H - Altura (mm): 66

Peso Líquido (kg): 18