


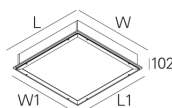
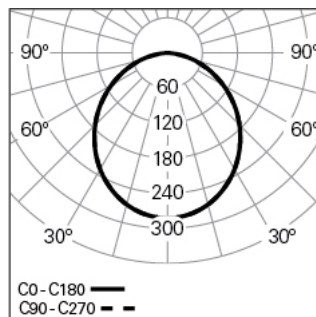
AVT L60W60 LIGHT+ DALI 840 W HO

AMBIENTES ASSÉTICOS

90800L066HW0000



Distribuição de luz



L=597mm

DESCRIÇÃO DO PRODUTO

Áreas de Aplicação: Escritórios, Hotéis e habitação, Espaços públicos, Retalho, Educação, Saúde e bem-estar

Tipo de Aplicação: Encastrar

Fonte de Alimentação Incluída: Sim

Fonte de Alimentação: Driver LED 220-240VAC-50/60Hz

AVT L60W60 LIGHT+ DALI 840 W HO

CARACTERÍSTICAS

Tipologia da Luminária: Luminária quadrada

Módulo da Luminária: Individual

Classe de Isolamento: I

Índice de Proteção (IP): 65

Temperatura Ambiente de Funcionamento (°C):]-5, 25[

Pré-cablagem Incluída: Cabo H07RN-F de 1,5m

Garantia (anos): 5

Fonte de Luz: LED

Potência Total (W): 59

Tensão de Rede: 220-240V-50/60Hz

Fator de Potência (λ): 0,96

Fluxo Luminoso da Luminária (lm): 7638

Eficácia da Luminária (lm/W): 129

Unified Glare Rating (UGR): <25

Vida Útil Média do LED: 80.000h @ L80, B10, Ta 25°C

CCT - Temperatura de Cor (K): 4000

Índice de Restituição de Cor (CRI): >80

Tolerância Cromática (MacAdam step): <3

A Fonte de Luz contida neste Produto é da Classe Energética: B

Forward Voltage Range Módulo LED (VF): 22,2

Dimming da Fonte de Alimentação: DALI 2

Sistema Central de Baterias (VDC): 176-280

Número de Luminárias em Magnetic Circuit Braker B16: <25

Corrente de Irrupção (A): 37

Duração de Impulso (μ s): 147

MATERIAIS

Material do Corpo: Chapa de aço

Material do Aro: Perfil de alumínio extrudido

Acabamento: Revestido a epóxi-poliéster

Cor: Branco (W)

Resistência ao Fio Incandescente (°C): 650

DIMENSÕES

L - Comprimento (mm): 597

W - Largura (mm): 597

H - Altura (mm): 102

D - Dimensões de Encastre (mm): 575x575

H - Altura de Encastre (mm): 102

SISTEMA ÓTICO

Sistema Ótico: LIGHT+ - Difusor opalino

Distribuição de Luz: Direta

Feixe de Luz (°): 106

DADOS TÉCNICOS