


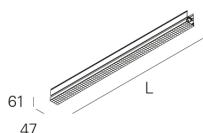
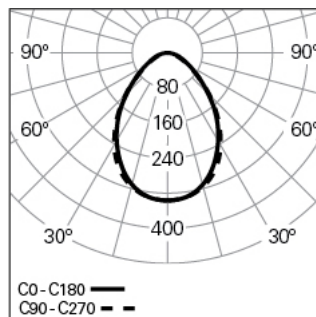
REBA 50 HEXA INT L1122 SYM BGLARE DALI 840 LO

SISTEMAS E PERFIS DE ALUMÍNIO

90815L004HW0000



Distribuição de luz



L=1120mm

DESCRIÇÃO DO PRODUTO

Áreas de Aplicação: Escritórios, Hotéis e habitação, Espaços públicos, Retailho, Educação, Saúde e bem-estar

Tipo de Aplicação: Saliente, Suspensa

Fonte de Alimentação Incluída: Não

REBA 50 HEXA INT L1122 SYM BGLARE DALI 840 LO

CARACTERÍSTICAS

Tipologia da Luminária: Luminária linear

Módulo da Luminária: Individual, Intermédio (MID), Início / Fim (SRT/END)

Classe de Isolamento: I

Índice de Proteção (IP): 40

Temperatura Ambiente de Funcionamento (°C):]-5, 25[

Garantia (anos): 5

Ponto de Entrada do Cabo de Alimentação: Atrás

Tensão de Rede: 220-240V-50/60Hz

Fator de Potência (λ): 0,92

Fluxo Luminoso da Luminária (lm): 2381

Eficácia da Luminária (lm/W): 104

Unified Glare Rating (UGR): <22

Vida Útil Média do LED: 80.000h @ L90, B10, Ta 25°C

CCT - Temperatura de Cor (K): 4000

Índice de Restituição de Cor (CRI): >80

Tolerância Cromática (MacAdam step): <3

A Fonte de Luz contida neste Produto é da Classe Energética: C

Forward Voltage Range Módulo LED (VF): 32,7

Dimming da Fonte de Alimentação: DALI 2

Sistema Central de Baterias (VDC): 176-280

Número de Luminárias em Magnetic Circuit Breaker B16: <53

Corrente de Irrupção (A): 20

Duração de Impulso (μ s): 139

MATERIAIS

Material do Corpo: Perfil de alumínio extrudido

Acabamento: Revestido a epóxi-poliéster

Cor: Branco (W)

Resistência ao Fio Incandescente (°C): 850

DIMENSÕES

L - Comprimento (mm): 1120

W - Largura (mm): 47

H - Altura (mm): 64

SISTEMA ÓTICO

Sistema Ótico: bGLARE - Difusor microprismático

Distribuição de Luz: Direta

Feixe de Luz (°): 81

DADOS TÉCNICOS

Fonte de Luz: LED

Potência Total (W): 23

NOTAS

- Para completar o produto é necessário encomendar o perfil interior em separado;
- Para versão suspensa é necessário encomendar suspensão, cabo e caixa de alimentação em separado;
- Para completar a linha é necessário encomendar start kit e kit de união em separado;
- As dimensões não incluem start kit. Adicione 6 mm ao comprimento para completar a linha;
- O comprimento máximo da linha com um único ponto de alimentação está sob consulta.