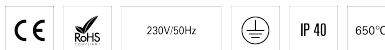


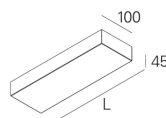
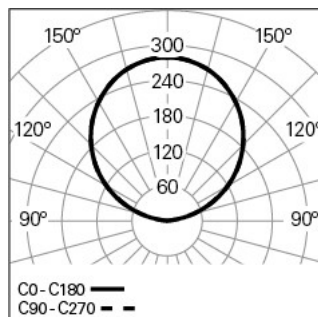
AURA L600 LIGHT+ DALI 830 B

ILUMINAÇÃO ARQUITETURAL

90825L060HB0300



Distribuição de luz



L=600mm

DESCRIÇÃO DO PRODUTO

Áreas de Aplicação: Escritórios, Hotéis e habitação, Espaços públicos, Retalho, Educação, Saúde e bem-estar

Tipo de Aplicação: Parede

Fonte de Alimentação Incluída: Sim

Fonte de Alimentação: Driver LED 220-240VAC-50/60Hz

Fator de Potência (λ): 0,94

Fluxo Luminoso da Luminária (lm): 3866

Eficácia da Luminária (lm/W): 129

Vida Útil Média do LED [Indireta]: 80.000h @ L80, B10, Ta 25°C

CCT - Temperatura de Cor (K) [Indireta]: 3000

Índice de Restituição de Cor (CRI) [Indireta]: >80

Tolerância Cromática (MacAdam step) [Indireta]: <3

A Fonte de Luz contida neste Produto é da Classe Energética [Indireta]: C

Dimming da Fonte de Alimentação [Indireta]: DALI 2

AURA L600 LIGHT+ DALI 830 B

CARACTERÍSTICAS

Tipologia da Luminária: Luminária rectangular

Módulo da Luminária: Individual

Classe de Isolamento: I

Índice de Proteção (IP): 40

Temperatura Ambiente de Funcionamento (°C):]-5, 25[

Garantia (anos): 5

Ponto de Entrada do Cabo de Alimentação: Atrás

DIMENSÕES

L - Comprimento (mm): 600

W - Largura (mm): 100

H - Altura (mm): 45

MATERIAIS

Material do Corpo: Chapa de aço

Acabamento: Revestido a epóxi-poliéster

Cor: Preto (B)

Resistência ao Fio Incandescente (°C): 650

SISTEMA ÓTICO

Sistema Ótico: LIGHT+ - Difusor opalino

Distribuição de Luz: Indireta

Feixe de Luz (°): 111

DADOS TÉCNICOS

Potência Total (W): 30