


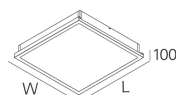
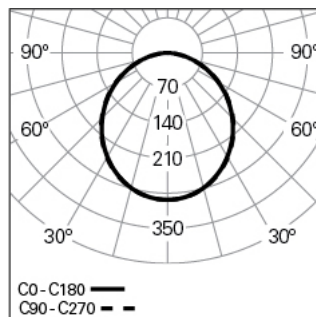
BLED IP L60W60 LIGHT+ DALI 840 W LO

90846L060HW0000

ILUMINAÇÃO TÉCNICA



Distribuição de luz



L=595mm

DESCRIÇÃO DO PRODUTO

Áreas de Aplicação: Escritórios, Hotéis e habitação, Espaços públicos, Retalho, Educação, Saúde e bem-estar

Tipo de Aplicação: Encastrar

Fonte de Alimentação Incluída: Sim

Fonte de Alimentação: Driver LED 220-240VAC-50/60Hz

DADOS TÉCNICOS

Fonte de Luz: LED

Vida Útil Média do LED: 80.000h @ L90, B10, Ta 25°C

DIMENSÕES

L - Comprimento (mm): 595

W - Largura (mm): 595

H - Altura (mm): 100

BLED IP L60W60 LIGHT+ DALI 840 W LO

CARACTERÍSTICAS

Tipologia da Luminária: Luminária quadrada

Módulo da Luminária: Individual

Classe de Isolamento: I

Índice de Proteção (IP): 20/65

Índice de Proteção Mecânica (IK): 06

Temperatura Ambiente de Funcionamento (°C):]-5, 25[

Garantia (anos): 5

Ponto de Entrada do Cabo de Alimentação: Atrás

MATERIAIS

Material do Corpo: Chapa de aço

Material do Aro: Chapa de aço

Acabamento: Revestido a epóxi-poliéster

Cor: Branco (W)

Resistência ao Fio Incandescente (°C): 650

SISTEMA ÓTICO

Sistema Ótico: LIGHT+ - Difusor opalino

Distribuição de Luz: Direta

Feixe de Luz (°): 108